




ORAN Orta Anadolu
Kalkınma Ajansı
Middle Anatolia Development Agency



ORTA ANADOLU KALKINMA AJANSI

2014 YILI BÜTÇESİ
-REVİZE-

Kasım 2014

İÇİNDEKİLER

İÇİNDEKİLER.....	I
ŞEKİLLER.....	III
1 GİRİŞ.....	1
2 BÜTÇE.....	3
2.1 GELİR BÜTÇESİ.....	3
2.1.1 Merkezi Yönetim Bütçesinden Aktarılan Paylar	3
2.1.2 İl Özel İdarelerinden Aktarılan Paylar	3
2.1.3 Belediyelerden Aktarılan Paylar	3
2.1.4 Sanayi ve Ticaret Odalarından Aktarılan Paylar.....	3
2.1.5 AB ve Diğer Uluslararası Kaynaklardan Sağlanacak Fonlar.....	4
2.1.6 Faaliyet Gelirleri.....	4
2.1.7 Bağış ve Yardımlar.....	4
2.1.8 Bir Önceki Yıdan Devreden Gelirler.....	4
2.2 GİDER BÜTÇESİ.....	5
2.2.1 GENEL HİZMETLER	5
2.2.1.1 Genel Yönetim Hizmetleri	5
2.2.1.2 İzleme Değerlendirme ve Koordinasyon Hizmetleri	6
2.2.1.3 Plan, Program ve Proje Hizmetleri	7
2.2.1.4 Tanıtım ve Eğitim Hizmetleri	8
2.2.2 PROJE VE FAALİYET DESTEKLEME HİZMETLERİ.....	9
2.2.2.1 Proje Destekleme Hizmetleri.....	9
2.2.2.2 Faaliyet Destekleme Hizmetleri.....	9
2.3 RED VE İADELER.....	9
3 SONUÇ.....	10
EK 1 - A CETVELİ ORTA ANADOLU KALKINMA AJANSI GELİR BÜTÇESİ	11
EK 2 - B CETVELİ ORTA ANADOLU KALKINMA AJANSI GİDER BÜTÇESİ	17
EK 3 - C CETVELİ ORTA ANADOLU KALKINMA AJANSI PERSONEL LİSTESİ	19

ŞEKİLLER

Şekil 1. Gelir Kalemleri Dağılımı.....	4
Şekil 2. Gider Kalemleri Dağılımı.....	10



1 GİRİŞ

Bütçe, Ajans'ın bütçe yılı içerisindeki gelir ve gider tahminlerini gösteren, gelirlerinin tahsisine, giderlerin yapılmasına izin ve yetki veren, bunlara ait iş ve işlemlerin yapılmasına imkân tanıyan bir karardır. Orta Anadolu Kalkınma Ajansı'nın (ORAN) 2014 Yılı Bütçesinin hazırlanmasında, 2014 Yılı Çalışma Programı ile tespit edilen faaliyetler esas alınmıştır.

2014 yılı bütçesi bir metin ve eki cetvellerden oluşmuştur. Bütçe metninde, gelir ve gider tahminleri ve bunların yasal dayanakları, harcama yetkisinin devrine ilişkin esas ve usuller ile parasal limitler, yedek ödenek ve kullanımına ilişkin esaslar ile bütçeye ilişkin diğer hususlara yer verilmiştir. Bütçenin gider kalemleri kurumsal, fonksiyonel ve ekonomik sınıflandırmalara göre hazırlanmıştır. Toplam bütçe ödeneklerinin % 5'ini aşmayacak şekilde yedek ödenek ayrılmıştır.

Genel bütçe vergi gelirlerinden Ajans'a aktarılması gereken payın kullanılmasını amacıyla Ajans, Harcama Programı Formunu aylık olarak doldurarak üçer aylık dönemler itibariyle Aralık, Mart, Haziran ve Eylül aylarında Kalkınma Bakanlığı'na gönderecektir.



2 BÜTÇE

2.1 GELİR BÜTÇESİ

Aşağıdaki kaynaklardan oluşacak Ajans'ın gelirleri 2014 yılı için **38.564.031,28** TL olarak tahmin edilmektedir. Ajans'ın 2014 yılı Gelir Bütçesi EK - 1'de yer alan A Cetvelinde gösterilmektedir.

2.1.1 Merkezi Yönetim Bütçesinden Aktarılan Paylar

5449 sayılı yasanın 19 uncu maddesinin birinci fıkrasının (a) bendi gereğince; bir önceki yıl gerçekleşen Merkezi Yönetim Bütçesi vergi gelirleri tahsilâtından, vergi iadeleri ile mahallî idarelere ve fonlara aktarılan paylar düşüldükten sonra kalan tutar üzerinden, binde beş oranında her yıl ayrılacak transfer ödeneğinden, Yüksek Planlama Kurulunca her bir ajans için nüfus, gelişmişlik düzeyi ve performans ölçütlerine göre belirlenecek paydan oluşmaktadır.

Bu çerçevede, Yüksek Planlama Kurulu kararı ile 2014 yılında ORAN'a Genel Bütçeden yapılacak transfer **16.371.911,00** TL olarak tahmin edilmiştir.

2.1.2 İl Özel İdarelerinden Aktarılan Paylar

5449 sayılı yasanın 19 uncu maddesinin birinci fıkrasının (d) bendi gereğince; Kayseri, Sivas ve Yozgat illeri İl Özel İdarelerinin bir önceki yıl gerçekleşen bütçe gelirleri üzerinden; borçlanma, tahsisi mahiyetteki gelirler ile genel, katma ve özel bütçeli kuruluşlardan alınan yardım kalemleri hariç tutulmak üzere yüzde bir oranında cari yıl bütçesinden aktarılan paylardan oluşmaktadır.

2014 yılında, Kayseri, Sivas ve Yozgat İl Özel İdarelerinden toplam **1.150.567,04** TL pay aktarılması öngörülmektedir. İl Özel İdarelerinden gelmesi öngörülen paylar toplamı, gelir bütçesi toplamının **% 2,98**'ini oluşturmaktadır.

6360 sayılı Yasa ile Kayseri İl Özel İdaresi kaldırılmıştır. 2014 yılı Mart ayında kapatılması öngörülen kurumu ait Ajans Geliri 3 aylık tahakkuk şeklinde hesaplanmıştır. Önceki yıllara göre tahmin edilen Kayseri İl Özel İdaresi Gelirinin 9 aylık bölümü Kayseri Büyükşehir Belediyesi gelirine eklenmiştir. Bakanlıktan gelecek görüş doğrultusunda revize edilebilecektir.

2.1.3 Belediyelerden Aktarılan Paylar

5449 sayılı yasanın 19 uncu maddesinin birinci fıkrasının (d) bendi gereğince; Kayseri Büyükşehir Belediyesi, Sivas ve Yozgat Belediyeleri ile ilgili illerin İlçe ve Belde Belediyelerinin; borçlanma ve tahsisi mahiyetteki gelir kalemleri hariç tutulmak üzere binde beş oranında, cari yıl bütçesinden aktaracağı paylardır.

2014 yılında, Kayseri, Sivas ve Yozgat illerindeki tüm belediyelerden toplam **4.410.690,40** TL pay aktarılması öngörülmektedir. Belediyelerden gelmesi öngörülen paylar toplamı, gelir bütçesi toplamının **% 11,44**'ünü oluşturmaktadır.

2.1.4 Sanayi ve Ticaret Odalarından Aktarılan Paylar

5449 sayılı yasanın 19 uncu maddesinin birinci fıkrasının (e) bendi gereğince; Kayseri Ticaret Odası, Kayseri Sanayi Odası ve Sivas ve Yozgat illeri Sanayi ve Ticaret Odalarının, bir önceki yıl kesinleşmiş bütçe gelirlerinin binde beşi oranında, cari yıl bütçesinden aktarılan paylardır.



2014 yılında, Kayseri, Sivas ve Yozgat'ta bulunan Sanayi ve Ticaret Odalarından toplam **130.862,84 TL** pay aktarılması öngörülmektedir. Sanayi ve Ticaret Odalarından aktarılması öngörülen paylar toplamı, gelir bütçesi toplamının % **0,34**'ünü oluşturmaktadır.

2.1.5 AB ve Diğer Uluslararası Kaynaklardan Sağlanacak Fonlar

2014 yılında Avrupa Birliği ve diğer uluslararası fonlardan kaynak sağlanması öngörülmemektedir.

2.1.6 Faaliyet Gelirleri

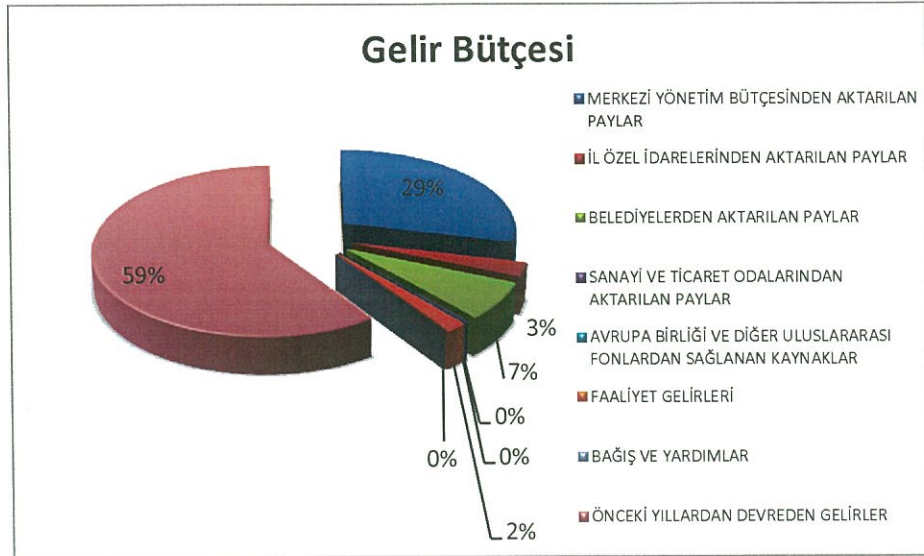
5449 sayılı Kanun'un 19 uncu maddesinin birinci fıkrasının (c) bendi gereğince; Ajans'ın banka hesabında bulunan mevduatının vadeli hesaplarda ve repo şeklinde değerlendirilmesi sonucunda 2013 yılında, **1.000.000 TL** faiz geliri elde edileceği tahmin edilmektedir. Faiz gelirleri toplamı, gelir bütçesi toplamının % **2,59**'unu oluşturmaktadır.

2.1.7 Bağış ve Yardımlar

2014 yılında ulusal ve uluslararası kurum ve kuruluşlardan bağış ve yardım şeklinde herhangi bir kaynak elde edilmesi öngörülmemektedir.

2.1.8 Bir Önceki Yıldan Devreden Gelirler

5449 sayılı Kanun'un 19 uncu maddesinin birinci fıkrasının (g) bendi gereğince; Ajans'ın 2013 yılında gerçekleşen gelirlerinden toplam **15.500.000,00 TL** 2014 yılı bütçesine aktarılmaktadır. Söz konusu devir, gelir bütçesi toplamının % **40,19**'unu oluşturmaktadır. Bu miktarın 4.500.000,00 TL'lik kısmı alacak 11.000.000,00 TL'lik kısmı ise nakit olarak 2014 yılına devredeceği planlanmaktadır.



Şekil 1. Gelir Kalemleri Dağılımı

2.2 GİDER BÜTÇESİ

Aşağıdaki kalemlerden oluşan Ajans'ın 2013 yılı giderleri toplamı **38.564.031,28 TL**'dir. Gider Bütçesi EK - 2'de yer alan B Cetvelinde gösterilmektedir.

2.2.1 GENEL HİZMETLER

Ajans'ın Genel Hizmetlere ilişkin giderleri kapsamında; Genel Yönetim Hizmetleri Giderleri, İzleme, Değerlendirme ve Koordinasyon Hizmetleri Giderleri, Plan Program ve Proje Hizmetleri Giderleri, Araştırma ve Geliştirme Giderleri, Tanıtım ve Eğitim Hizmetleri Giderleri yer almaktadır.

Genel hizmetlere ilişkin olarak 2014 yılı için öngörülen ödenek toplamı, gider bütçesinin % 17,80'ine tekabül eden **6.864.031,28 TL** olarak öngörülmüştür.

2.2.1.1 Genel Yönetim Hizmetleri

Genel yönetim hizmetleri giderleri, personel giderleri, mal ve hizmet alım giderleri ile yedek ödenekten oluşmaktadır. Genel yönetim hizmetleri giderlerine ilişkin olarak 2014 yılı için toplam **5.998.531,28 TL** gider bütçesi öngörülmektedir. Bu gider toplam gider bütçesinin % 15,55'ini oluşturmaktadır.

Personel Giderleri

2014 yılında personel alımı öngörülmemektedir. 2014 yılı boyunca Ajans bünyesinde 1 Genel Sekreter, 1 İç Denetçi, 34 Uzman ve 6 Destek Personelin istihdam edilmesi planlanmaktadır. Kasım ayı sonu ile 1 Genel Sekreter V., 1 İç Denetçi, 30 Uzman ve 5 Destek Personel istihdam edilmektedir. Personel giderlerine ilişkin olarak, 2014 yılı için öngörülen ödenek toplamı, gider bütçesinin % 7,89'una tekabül eden **2.850.000,00 TL** olarak öngörülmüştür.

2.2.1.1.1 Mal ve Hizmet Alım Giderleri

2014 yılında mal ve hizmet alım giderleri için toplam **2.219.500,00 TL** gider bütçesi öngörülmektedir. Bu gider toplam gider bütçesinin % 5,76'sını oluşturmaktadır.

Mal ve Hizmet Alım Giderleri çerçevesinde;

Tüketime Yönelik Mal ve Malzeme Alımları için toplam 181.500,00 TL gider bütçesi öngörülmektedir.

Ajans'ın 2014 yılı içerisinde hizmet binalarında kullanımına yönelik olarak çay, şeker, kahve gibi doğrudan tüketim malzemeleri ile kırtasiye, temizlik vb. malzemeleri içeren sarf malzemelerinin temini için 25.000 TL toplam gider öngörülmektedir.

2014 yılı içerisinde Ajans binaları için gerekli aboneliklerin (elektrik, su, doğalgaz, internet, telefon, kargo vb.) gerçekleştirilmesi ve gerçekleştirilen aboneliklerden kaynaklanan düzenli ödemelerin ve/veya aidat ödemelerin, kiralık araç yakıt bedeli ve yayın aboneliğinin yapılabilmesi amacıyla öngörülen gider 125.000 TL'dir.

Ayrıca, bilgi işlem faaliyetleri, personel sosyal etkinlikleri ve eğitimler için gerekli mal ve malzeme alımları için 31.500 TL gider öngörülmektedir.

Yolluklar için toplam gider bütçesinin %0,52'sine karşılık gelen, toplam 200.000,00 TL gider bütçesi öngörülmektedir.



Hizmet alımları için toplam gider bütçesinin % 4,26'sına karşılık gelen toplam 1.644.000,00 TL bütçe öngörülmüştür. Bu bağlamda, iç kontrol faaliyetleri, iç denetim faaliyetleri ve dış denetim faaliyetleri için 19.500 TL harcama öngörülmüştür. Hizmet araçlarının temini için 250.000 TL, Ajans hizmet binaları ve depo kira gideri olarak 140.000 TL, Ajansın iletişim stratejisi ve risk yönetimi konusunda ihtiyaç duyulan danışmanlık hizmetinin alınması için 105.000 TL, bilgi işlem faaliyetleri için 32.000 TL, YDO'lara yönelik restorasyon hizmetleri satın alınması için 775.000 TL, personel sosyal etkinlikleri için 2.500 TL, kişisel gelişim, teknik ve mesleki eğitimler için 45.000 TL, Ajans hizmet binalarına güvenlik, sekreteryaya, bahçıvanlık vb. gibi destek hizmetleri temini için 275.000 TL'lik bir bütçe öngörülmüştür.

Temsil ve ağırlama giderleri için toplam gider bütçesinin %0,04'üne karşılık gelen 15.000 TL'lik toplam bütçe öngörülmüştür.

Menkul Mal ve Gayri Maddi Hak Alımı Giderleri için toplam gider bütçesinin % 0,39'una tekabül eden 149.000 TL'lik toplam bütçe öngörülmüştür.

Bu kapsamda Ajans merkez binası ve YDO'larda kullanılmak üzere demirbaş ve ofis ekipmanının tespiti ve temini amacıyla 125.000 TL, bilgi işlem faaliyetlerinde ihtiyaç duyulacak menkul mal ve gayri maddi hak alımı giderleri için 24.000 TL'lik bir gider bütçesi öngörülmüştür.

Bakım ve Onarım giderleri için toplam gider bütçesinin %0,08'ine karşılık gelen 30.000 TL'lik bir gider bütçe öngörülmüştür.

2.2.1.1.2 Yedek Ödenekler

Bütçe ve Muhasebe Yönetmeliğinin 29'uncu maddesi gereğince, ödenek yetersizliğini gidermek, olağanüstü durumlarda ödenek ihtiyacını karşılamak veya bütçede öngörülemeyen harcamalar için, toplam bütçe ödeneklerinin yüzde 5'ini geçmemek üzere yedek ödenek ayrılmıştır. Bu sebeple, 2014 yılı bütçesi için öngörülen yedek ödenek miktarı, toplam gider bütçesinin %0,80'ine tekabül eden **309.031,28 TL**'dir.

2.2.1.2 İzleme Değerlendirme ve Koordinasyon Hizmetleri

Ajans, hem kaynakların etkili ve verimli kullanılmasının sağlanması hem de finansal olarak desteklenen proje uygulamalarının başarılarının artırılması amacıyla hibe almaya hak kazanmış projelere yönelik izleme ve değerlendirme faaliyetlerini Kalkınma Bakanlığı eşgüdümünde, destek yönetimi kılavuzu, uygulama ve satınalma rehberleri ve izleme bilgi sistemi aracılığıyla gerçekleştirecektir.

İzleme ve Değerlendirme Birimi tarafından gerçekleştirilecek proje izleme faaliyetleri; yararlanıcılarla sözleşmelerin imzalanması ile başlayacak ve yararlanıcılara uygulamayı yönlendirici yazılı materyallerin iletilmesi, düzenli ve anlık izleme ziyaretleri, raporlamalar, proje performanslarının değerlendirilmesi, gerektiğinde düzeltici tedbirlerin alınması ile sözleşmenin feshedilmesi halinde mevzuat ve sözleşme hükümlerine göre yapılması gereken hukuki takibatı kapsayacaktır.

İzleme Değerlendirme ve Koordinasyon Hizmetleri için toplam gider bütçesinin %0,08'ine tekabül eden **32.000 TL**'lik bir gider bütçesi öngörülmüştür.

2.2.1.2.1 Mal ve Hizmet Alım Giderleri

Bu çerçevede mal ve hizmet alım giderleri için toplam gider bütçesinin %0,08'ine tekabül eden 32.000 TL'lik bir gider bütçesi öngörülmüştür.

Mal ve Hizmet Alım Giderleri çerçevesinde,

Tüketime yönelik mal ve malzeme alımları için toplam bütçenin % 0,05'ine tekabül eden 19.000 TL'lik bir bütçe öngörülmüştür.

Bu kapsamda, seçilen projelerin ilanı ve sözleşmelerin imzalanması için 1.000 TL TL'lik bir gider bütçesi öngörülmüştür. Proje uygulama hazırlık faaliyetleri için 5. 000 TL, İzleme ve değerlendirme sürecinin etkinliğini artırmaya yönelik faaliyetleri için 5.000 TL, başlangıç toplantısı ve eğitimlere yönelik hazırlık yapılması için 500 TL, İzleme faaliyetleri için 2.500 TL, değerlendirme faaliyetleri için 5.000 TL gider bütçesi ayrılmıştır.

İzleme değerlendirme ve koordinasyon hizmetleri kapsamında hizmet alımları amacıyla 13.000 TL'lik toplam bütçe ayrılması öngörülmektedir. Proje uygulama hazırlık faaliyetleri için 5.000 TL, izleme ve değerlendirme sürecinin etkinliğini artırmaya yönelik faaliyetleri için 5.000 TL, başlangıç toplantısı ve eğitimlere yönelik hazırlık yapılması için 500 TL ve izleme Faaliyetleri için 2.500 TL gider bütçesi planlanmıştır.

2.2.1.3 Plan, Program ve Proje Hizmetleri

Plan, programlama ve proje hizmetleri kapsamında 2014-2023 TR72 Bölge Planı'na yönelik araştırma ve analiz çalışmaları, Bölgede kurumsal işbirliği çalışmaları, programlama faaliyetlerinin 2014 yılında yürütülmesi planlanmaktadır.

Ayrıca proje hizmetleri kapsamında ilgili bütçe yılında; mali destek programlarının belirlenmesi, ilgili rehberlerin hazırlanması, bağımsız değerlendirici havuzunun oluşturulması, hazırlanan tüm evrakın onayı ve basımı, potansiyel yararlanıcılar için bilgilendirme toplantıları düzenlenmesi, değerlendirme komitesinin oluşturulması, teklif çağrısı ilanlarının yayınlanması, proje başvuru rehberlerinin dağıtımı, bilgilendirme ve proje hazırlama eğitimleri, projelerin Ajans tarafından teslim alınması, teslim alınan projelerin ön incelemesinin yapılması, bağımsız uzmanların çalışma ortamlarının oluşturulması, proje tekliflerinin değerlendirilmesi ve başarılı projelerin ilanı plan, program ve proje hizmetleri kapsamında yürütülecek çalışmalardır.

2014 yılında plan, program ve proje hizmetleri için toplam **443.500,00 TL** ödenek ayrılmıştır. Bu gider toplam gider bütçesinin % 1,15'ini oluşturmaktadır.

2.2.1.3.1 Mal ve Hizmet Alım Giderleri

2013 yılında mal ve hizmet alım giderleri için toplam **443.500,00 TL** gider bütçesi öngörülmektedir. Bu gider toplam gider bütçesinin % 1,15'ini oluşturmaktadır.

Mal ve Hizmet Alım Giderleri çerçevesinde;

Tüketime Yönelik Mal ve Malzeme Alımları için toplam 84.850 TL gider bütçesi öngörülmektedir.

Planlama, programlama hizmetleri olarak; araştırma faaliyetleri, 2013 yılı faaliyet raporu hazırlanması, proje yürütme faaliyetleri, kalkınma kurulu faaliyetleri, bölge planı tanıtımı, diğer kalkınma ajansları ile işbirliği faaliyetleri, kamu, özel kesim ve sivil toplum kuruluşlarını bir araya



getirme faaliyetleri, oran akademi faaliyetleri için toplam 41.750 TL tüketime yönelik mal ve malzeme alımı öngörülmektedir.

Proje hizmetleri olarak; başvuru rehberinin hazırlanması, proje teklif çağrılarının ilanı ve duyurulması, proje hazırlama eğitimlerinin verilmesi, bağımsız değerlendiricilerin seçilmesi, değerlendirme komitesi üyelerinin seçimi ve görevlendirilmesi, doğrudan faaliyet desteği ve teknik destek için hazırlık faaliyetleri kapsamında ise 43.100 TL tüketime yönelik mal ve malzeme alımı öngörülmektedir.

2014 yılı hizmet alımları için öngörülen toplam gider bütçesi 358.650,00 TL'dir.

Planlama, programlama hizmetleri kapsamında; araştırma faaliyetleri, danışmanlık hizmeti satın alınması, proje yürütme faaliyetleri, kalkınma kurulu faaliyetleri, kamu, özel kesim ve sivil toplum kuruluşlarını bir araya getirme faaliyetleri ve ORAN akademi faaliyetleri için toplam 221.750,00 TL'lik hizmet alımı öngörülmüştür.

Proje hizmetleri olarak ise mali destek programları, doğrudan faaliyet desteği ve teknik destek faaliyetleri için değerlendirme süreci, yönetim kurulu onayına sunuş, proje teklif çağrılarının ilanı ve duyurulması, proje hazırlama eğitimlerinin verilmesi, bağımsız değerlendiricilerin seçilmesi faaliyetlerinde 136.900,00 TL'lik hizmet alımı öngörülmektedir.

2.2.1.4 Tanıtım ve Eğitim Hizmetleri

Tanıtım faaliyetleri kapsamında Ajans'ın bilinirliğin artırılmasına ve bölgedeki yatırım olanaklarının tanıtımına yönelik faaliyetlerin yürütülmesi planlanmaktadır. Genel olarak eğitim faaliyetleri çerçevesinde, Ajans personelinin yurtiçi ve yurtdışı eğitim çalışmaları için eğitime katılım ücreti, ulaşım, gündelik, konaklama ve diğer giderlerin yanısıra proje hazırlama eğitimlerinin verilmesi, izleme bilgi sistemi eğitimleri verilmesi, destek hizmetleri biriminde çalışan personelin eğitilmesi faaliyetleri yürütülecektir.

2014 yılında Tanıtım ve Eğitim Hizmetleri için toplam **390.000,00 TL** gider bütçesi öngörülmektedir. Bu gider, toplam gider bütçesinin % **1,01**'ini oluşturmaktadır.

2.2.1.4.1 Mal ve Hizmet Alım Giderleri

2014 yılında Tanıtım ve Eğitim Hizmetleri kapsamında mal ve hizmet alım giderleri için toplam **390.000,00 TL** gider bütçesi öngörülmektedir.

Mal ve Hizmet Alım Giderleri çerçevesinde,

Tüketime Yönelik Mal ve Malzeme Alımları için öngörülen bütçe 123.000,00 TL'dir.

Tanıtım faaliyetleri için 30.000 TL, kurumsal kimlik çalışmaları için 18.000,00 TL ve yatırım tanıtım faaliyetleri için 75.000,00 TL gider bütçesi öngörülmektedir.

Hizmet alımları için öngörülen toplam gider 264.000,00 TL'dir. Bu kapsamda tanıtım faaliyetleri için 70.000,00 TL, kurumsal kimlik çalışmaları için 9.000,00 TL, yatırım tanıtım faaliyetleri için 75.000,00 TL, yatırım destek faaliyetleri için 10.000,00 TL ve bölge yatırımı ortamı ile ilgili araştırma faaliyetleri için ise 100.000,00 TL hizmet alımı gideri öngörülmektedir.

Menkul Mal ve Gayri Maddi Hak Alımı Giderleri konusunda 2014 yılı için öngörülen toplam bütçe 3.000 TL olup, kurumsal kimlik çalışmaları faaliyetleri için bu bütçe öngörülmüştür.

2.2.2 PROJE VE FAALİYET DESTEKLEME HİZMETLERİ

Proje ve Faaliyet Destekleme Hizmetleri için öngörülen toplam bütçe **31.700.000,00 TL** olup, toplam bütçenin **%82,20'**ine tekabül etmektedir.

2.2.2.1 Proje Destekleme Hizmetleri

Proje Destekleme Hizmetleri için öngörülen toplam bütçe 31.000.000,00 TL olup, toplam bütçenin %69,86'sına tekabül etmektedir. Ödemelerin yapılması faaliyeti kapsamında; 2012 ve 2014 yılı kar amacı güden kurumlara yönelik mali destek programları ön, ara ve nihai ödemelerinin yapılması için 22.000.000,00 TL, 2012 ve 2014 yılı kar amacı gütmeyen kurumlara yönelik mali destek programı ön, ara ve nihai ödemelerinin yapılması için 8.500.000,00 TL'lik bütçe öngörülmüştür. 500.000,00 TL'lik kısım ise teknik destek ve güdümlü projeler için öngörülmüştür.

2.2.2.1.1 Transferler

Transferler için toplam 31.000.000,00 TL ödenek ayrılmaktadır. Bu gider toplam gider bütçesinin %80,39unu oluşturmaktadır.

2014 yılında 2012 ve 2014 yılı doğrudan finansman destekleri için 30.500.000 TL ve Teknik Destekler için 500.000 TL proje destekleme gideri olarak öngörülmüştür.

2.2.2.2 Faaliyet Destekleme Hizmetleri

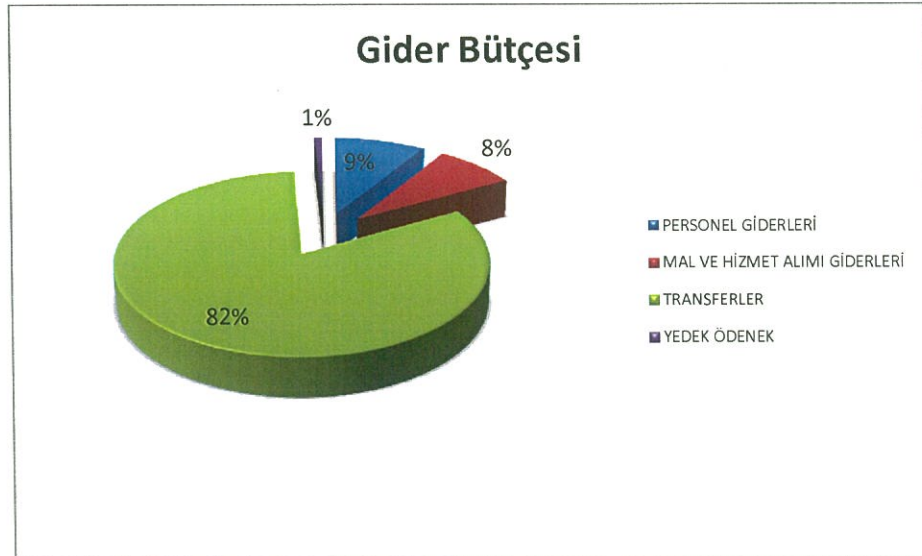
Faaliyet Destekleme Hizmetleri kapsamında toplam gider bütçesinin % 1,82'sini oluşturan 700.000 TL'lik bütçe ayrılması öngörülmüştür. Bu miktarın 200.000 TL'lik kısmı 2013 yılı faaliyet destekleri kapsamında 500.000 TL'lik kısmı ise 2014 faaliyet destekleri kapsamında gider olarak öngörülmüştür.

2.2.2.2.1 Transferler

Transferler için kamu kurum ve kuruluşlarına toplam 700.000 TL'lik ödenek ayrılmaktadır.

2.3 RED VE İADELER

Ajansın 2014 yılı bütçesinde red ve iade öngörülmemiştir.



Şekil 2. Gider Kalemleri Dağılımı

3 SONUÇ

Ajansın 2014 yılı tahmini gelirleri 38.564.031,28 TL olarak öngörülmektedir. Söz konusu gelirlerin % 42,45'i merkezi yönetim bütçe vergi gelirlerinden aktarılan paylardan, % 2,98'i il özel idareleri gelirlerinden aktarılan paylardan, % 11,44'ü belediye gelirlerinden aktarılan paylardan, % 0,34'ü sanayi ve ticaret odaları gelirlerinden aktarılan paylardan, % 40,19'u önceki dönemden devreden gelirlerden ve % 2,54'ü faaliyet gelirlerinden oluşmaktadır.

Ajansın 2014 yılı tahmini giderlerinin 38.564.031,28 TL olması öngörülmektedir. Giderlerin yaklaşık % 17,80'i genel hizmet giderlerinden, % 82,20'si ise proje ve faaliyet destekleme giderlerinden oluşmaktadır.

Toplam giderler içinde personel giderlerinin payı % 9,00 mal ve hizmet alım giderlerinin payı % 8,00'i yedek ödeneklerin payı % 0,80'dir.

Genel yönetim hizmetleri giderlerinin payı % 15,55; izleme, değerlendirme ve koordinasyon hizmetleri giderlerinin payı % 0,08; plan, program ve proje hizmetleri giderlerinin payı % 1,15; tanıtım ve eğitim hizmetleri giderlerinin payı % 1,01 olarak öngörülmektedir. 2014 yılı bütçesinde araştırma ve geliştirme hizmetleri için bir gider öngörülmemektedir.

EK 1 - A CETVELİ ORTA ANADOLU KALKINMA AJANSI GELİR BÜTÇESİ

Kodlar	Gelir Kalemleri	TL	Yüzde
01	MERKEZİ YÖNETİM BÜTÇESİNDEN AKTARILAN PAYLAR	16.371.911,00	42,45%
01	Merkezi Yönetim Bütçesinden Aktarılan Paylar	16.371.911,00	42,45%
02	İL ÖZEL İDARELERİNDEN AKTARILAN PAYLAR	1.150.567,04	2,98%
38	Kayseri İl Özel İdaresi	135.716,23	0,35%
58	Sivas İl Özel İdaresi	656.638,49	1,70%
66	Yozgat İl Özel İdaresi	358.212,32	0,93%
03	BELEDİYELERDEN AKTARILAN PAYLAR	4.410.690,40	11,44%
38	Kayseri Belediyelerinden Aktarılan Paylar	2.735.711,58	7,09%
01	KAYSERİ BÜYÜKŞEHİR BELEDİYESİ	1.120.153,76	2,90%
02	MELİKGAZI	739.258,28	1,92%
01	Melikgazi-Merkez	732.254,47	1,90%
02	Melikgazi-Ağırnas Belediyesi	7.003,81	0,02%
03	KOCASINAN	398.437,14	1,03%
01	Kocasinan- Merkez	382.214,41	0,99%
02	Kocasinan- Amarat Belediyesi	1.606,37	0,00%
03	Kocasinan- Düver Belediyesi	1.557,68	0,00%
04	Kocasinan- Ebiç Belediyesi	0,00	0,00%
05	Kocasinan- Himmetdede Belediyesi	3.624,21	0,01%
06	Kocasinan- Yemliha Belediyesi	9.434,47	0,02%
04	AKKIŞLA	10.586,95	0,03%
01	Akkışla- Merkez	4.179,48	0,01%
02	Akkışla- Gömürgen Belediyesi	2.626,44	0,01%
03	Akkışla- Kululu Belediyesi	3.781,03	0,01%
05	BÜNYAN	30.654,95	0,08%
01	Bünyan-Merkez	5.444,10	0,01%
02	Bünyan-Akmescit Belediyesi	4.283,25	0,01%
03	Bünyan-Büyüktuzhisar Belediyesi	4.025,60	0,01%
04	Bünyan-Elbaşı Belediyesi	2.336,91	0,01%
05	Bünyan-Güllüce Belediyesi	4.133,23	0,01%
06	Bünyan-Karakaya Belediyesi	3.101,23	0,01%
07	Bünyan-Koyunabdal Belediyesi	4.596,51	0,01%
08	Bünyan-Yenisüksün Belediyesi	2.734,12	0,01%
06	DEVELİ	100.586,00	0,26%
01	Develi -Merkez	91.291,61	0,24%
02	Develi -Gazi Belediyesi	2.465,57	0,01%
03	Develi -Sindelhöyük Belediyesi	4.168,16	0,01%
04	Develi -Şıhlı Belediyesi	1.513,84	0,00%
05	Develi -Zile Belediyesi	1.146,82	0,00%
07	FELAHİYE	13.606,64	0,04%
01	Felahiye-Merkez	6.523,97	0,02%
02	Felahiye-Büyüktoraman Belediyesi	4.827,36	0,01%
03	Felahiye-Kayapınar Belediyesi	2.255,31	0,01%
08	HACILAR	15.015,76	0,04%
09	İNCESU	37.091,74	0,10%
10	ÖZVATAN	7.917,15	0,02%
01	Özvatan- Merkez	6.178,56	0,02%
02	Özvatan- Küpeli Belediyesi	1.738,59	0,00%
11	PINARBAŞI	27.510,40	0,07%



Kodlar	Gelir Kalemleri	TL	Yüzde
01	Pınarbaşı- Merkez	23.120,52	0,06%
02	Pınarbaşı- Kaynar Belediyesi	1.798,98	0,00%
03	Pınarbaşı- Pazarören Belediyesi	2.590,90	0,01%
12	SARIOĞLAN	23.615,36	0,06%
01	Sarioğlan- Merkez	7.946,65	0,02%
02	Sarioğlan- Alametlin Belediyesi	2.286,52	0,01%
03	Sarioğlan- Çiftlik Belediyesi	2.868,35	0,01%
04	Sarioğlan- Gaziler Belediyesi	1.910,06	0,00%
05	Sarioğlan- Karaözü Belediyesi	2.314,40	0,01%
06	Sarioğlan- Palas Belediyesi	6.289,38	0,02%
13	SARIZ	6.440,75	0,02%
01	Sarız- Merkez	4.548,90	0,01%
02	Sarız- Yeşilkent	1.891,85	0,00%
14	TALAS	117.332,95	0,30%
15	TOMARZA	33.333,66	0,09%
01	Tomarza-Merkez	25.793,01	0,07%
02	Tomarza-Dadaloglu Belediyesi	4.778,89	0,01%
03	Tomarza-Emiruşağı Belediyesi	2.761,76	0,01%
16	YAHYALI	33.455,26	0,09%
01	Yahyalı-Merkez	30.350,91	0,08%
02	Yahyalı-Derebağı	3.104,35	0,01%
17	YEŞİLHİSAR	20.714,83	0,05%
58	Sivas Belediyelerinden Aktarılan Paylar	986.645,67	2,56%
01	SİVAS	572.575,33	1,48%
01	Sivas-Merkez	560.688,16	1,45%
02	Sivas-Gümüşdere Belediyesi	2.119,46	0,01%
03	Sivas-Kurtlapa Belediyesi	3.005,75	0,01%
04	Sivas-Yakupoğlan Belediyesi	3.055,01	0,01%
05	Sivas-Yıldız Belediyesi	3.706,95	0,01%
02	AKINCILAR	4.173,93	0,01%
03	ALTINYAYLA	13.797,57	0,04%
01	Altınyayla- Merkez	8.002,38	0,02%
02	Altınyayla- Deliliyas Belediyesi	3.649,09	0,01%
03	Altınyayla- Kale Belediyesi	2.146,10	0,01%
04	DİVRİĞİ BELEDİYESİ	26.952,13	0,07%
05	DOĞANŞAR BELEDİYESİ	3.792,21	0,01%
06	GEMEREK	47.048,37	0,12%
01	Gemerek -Merkez	13.862,37	0,04%
02	Gemerek -Çepni Belediyesi	4.555,32	0,01%
03	Gemerek -Eğerci Belediyesi	3.359,28	0,01%
04	Gemerek -İnkışla Belediyesi	2.209,95	0,01%
05	Gemerek -Sızır Belediyesi	9.458,31	0,02%
06	Gemerek -Yeniçubuk Belediyesi	13.603,14	0,04%
07	GÖLOVA BELEDİYESİ	5.462,47	0,01%
08	GÜRÜN	23.815,42	0,06%
01	Gürün -Merkez	20.588,38	0,05%
02	Gürün -Suçatı Belediyesi	3.227,04	0,01%
09	HAFİK BELEDİYESİ	6.964,70	0,02%
10	İMRANLI BELEDİYESİ	8.977,75	0,02%
11	KANGAL	32.942,35	0,09%

Kodlar	Gelir Kalemleri	TL	Yüzde
01	Kangal- Merkez	20.243,01	0,05%
02	Kangal- Alacahan Belediyesi	4.161,48	0,01%
03	Kangal- Çetinkaya Belediyesi	5.856,55	0,02%
04	Kangal- Havuz Belediyesi	2.681,31	0,01%
12	KOYULHİSAR BELEDİYESİ	10.207,93	0,03%
13	SUŞEHİRİ	46.998,85	0,12%
01	Suşehri- Merkez	45.141,80	0,12%
02	Suşehri- Çataloluk Belediyesi	1.857,05	0,00%
14	ŞARKIŞLA	80.085,26	0,21%
01	Şarkışla- Merkez	67.912,27	0,18%
02	Şarkışla- Akçakışla Belediyesi	1.991,26	0,01%
03	Şarkışla- Cemel Belediyesi	4.412,83	0,01%
04	Şarkışla- Gürçayır Belediyesi	4.897,37	0,01%
05	Şarkışla- Kızılcaışla Belediyesi	871,53	0,00%
15	ULAŞ BELEDİYESİ	21.095,03	0,05%
01	Ulaş – Merkez	16.090,56	0,04%
02	Ulaş - Baharözü Belediyesi	2.550,79	0,01%
03	Ulaş - Yenikarahisar Belediyesi	2.453,68	0,01%
16	YILDIZELİ	46.000,18	0,12%
01	Yıldızeli- Merkez	24.309,55	0,06%
02	Yıldızeli- Güneykaya Belediyesi	4.381,69	0,01%
03	Yıldızeli- Kalın Belediyesi	5.849,17	0,02%
04	Yıldızeli- Kavak Belediyesi	3.123,12	0,01%
05	Yıldızeli- Kümbet Belediyesi	2.582,14	0,01%
06	Yıldızeli- Şeyhhalil Belediyesi	3.602,63	0,01%
07	Yıldızeli- Yavu Belediyesi	2.151,88	0,01%
17	ZARA	35.756,19	0,09%
01	Zara- Merkez	33.684,90	0,09%
02	Zara- Şerefiye Belediyesi	2.071,29	0,01%
66	Yozgat Belediyelerinden Aktarılan Paylar	688.333,15	1,78%
01	YOZGAT	95.871,31	0,25%
01	Yozgat- Merkez	89.189,06	0,23%
02	Yozgat- Esenli Belediyesi	2.671,52	0,01%
03	Yozgat- Çadırardıç Belediyesi	2.193,36	0,01%
04	Yozgat- Osmanpaşa Belediyesi	1.817,37	0,00%
02	AKDAĞMADENİ	56.255,79	0,15%
01	Akdağmadeni-Merkez	44.109,23	0,11%
02	Akdağmadeni-Belekçehan Belediyesi	6.030,76	0,02%
03	Akdağmadeni-Oluközü Belediyesi	3.049,95	0,01%
04	Akdağmadeni-Umutlu Belediyesi	3.065,85	0,01%
03	AYDINCIK	14.891,58	0,04%
01	Aydıncık- Merkez	6.151,94	0,02%
02	Aydıncık- Kazankaya Belediyesi	3.077,59	0,01%
03	Aydıncık- Köşrelik Belediyesi	1.241,91	0,00%
04	Aydıncık- Baydığın Belediyesi	3.205,16	0,01%
05	Aydıncık- Baştürk Belediyesi	1.214,98	0,00%
04	BOĞAZLIYAN	65.165,44	0,17%
01	Boğazlıyan- Merkez	33.412,69	0,09%
02	Boğazlıyan- Çakmak Belediyesi	1.867,48	0,00%
03	Boğazlıyan- Ovakent Belediyesi	3.185,04	0,01%



Kodlar	Gelir Kalemleri	TL	Yüzde
	04 Boğazlıyan- Sırçalı Belediyesi	5.957,13	0,02%
	05 Boğazlıyan- Yamaçlı Belediyesi	7.313,19	0,02%
	06 Boğazlıyan- Yenipazar Belediyesi	2.435,10	0,01%
	07 Boğazlıyan- Çalapverdi Belediyesi	2.265,57	0,01%
	08 Boğazlıyan- Devecipınar Belediyesi	1.139,13	0,00%
	09 Boğazlıyan- Özler Belediyesi	3.283,53	0,01%
	10 Boğazlıyan- Uzunlu Belediyesi	4.306,58	0,01%
05	ÇANDIR	16.736,23	0,04%
	01 Çandır-Merkez	15.394,41	0,04%
	02 Çandır-Büyükkişla Belediyesi	1.341,82	0,00%
06	ÇAYIRALAN	26.174,81	0,07%
	01 Çayıralan-Merkez	14.915,40	0,04%
	02 Çayıralan -Çokradan Belediyesi	2.274,64	0,01%
	03 Çayıralan -Curalı Belediyesi	3.174,02	0,01%
	04 Çayıralan -Evciler Belediyesi	2.609,50	0,01%
	05 Çayıralan -Konuklar Belediyesi	3.201,25	0,01%
07	ÇEKEREK	34.192,90	0,09%
	01 Çekerek-Merkez	27.564,22	0,07%
	02 Çekerek-Bazlambaç Belediyesi	1.833,56	0,00%
	03 Çekerek-Beyyurdu Belediyesi	1.628,34	0,00%
	04 Çekerek-Bayındırhyük Belediyesi	2.213,90	0,01%
	05 Çekerek-Özükavak Belediyesi	952,88	0,00%
08	KADIŞEHİRİ	20.702,14	0,05%
	01 Kadişehir- Merkez	16.163,64	0,04%
	02 Kadişehir- Halıköy Belediyesi	4.538,50	0,01%
09	SARAYKENT	24.296,73	0,06%
	01 Saraykent- Merkez	15.446,37	0,04%
	02 Saraykent- Çiçekli Belediyesi	2.864,72	0,01%
	03 Saraykent- Dedefakılı Belediyesi	2.556,13	0,01%
	04 Saraykent- Ozan Belediyesi	3.429,51	0,01%
10	SARIKAYA	63.387,08	0,16%
	01 Sarıkaya- Merkez	50.812,64	0,13%
	02 Sarıkaya- Babayağmur Belediyesi	3.863,45	0,01%
	03 Sarıkaya- Yukarısarıkaya Belediyesi	2.536,24	0,01%
	04 Sarıkaya- Karayakup Belediyesi	6.174,75	0,02%
11	SORGUN	161.838,97	0,42%
	01 Sorgun- Merkez	123.767,66	0,32%
	02 Sorgun- Araplı Belediyesi	3.115,82	0,01%
	03 Sorgun- Bahadın Belediyesi	4.735,58	0,01%
	04 Sorgun- Belencumafakılı Belediyesi	3.266,66	0,01%
	05 Sorgun- Çiğdemli Belediyesi	8.038,51	0,02%
	06 Sorgun- Doğankent Belediyesi	5.386,24	0,01%
	07 Sorgun- Gedikhasanlı Belediyesi	2.127,19	0,01%
	08 Sorgun- Ahmetfakılı Belediyesi	2.193,36	0,01%
	09 Sorgun- Karakız Belediyesi	2.250,52	0,01%
	10 Sorgun- Gülşehir Belediyesi	2.781,26	0,01%
	11 Sorgun- Eymir Belediyesi	4.176,17	0,01%
12	ŞEFAATLİ	22.655,28	0,06%
	01 Şefaati- Merkez	16.996,23	0,04%
	02 Şefaati- Sarıkent Belediyesi	1.801,60	0,00%

Kodlar		Gelir Kalemleri	TL	Yüzde
		03 Şefaati- Kuzayca Belediyesi	1.650,00	0,00%
		04 Şefaati- Paşaköy Belediyesi	2.207,45	0,01%
	13	YENİFAKILI	11.853,39	0,03%
		01 Yenifakılı- Merkez	8.035,52	0,02%
		02 Yenifakılı- Bektaşlı Belediyesi	3.817,87	0,01%
	14	YERKÖY	74.311,50	0,19%
		01 Yerköy- Merkez	70.205,42	0,18%
		02 Yerköy- Saray Belediyesi	2.711,87	0,01%
		03 Yerköy- Sekili Belediyesi	1.394,21	0,00%
04		SANAYİ VE TİCARET ODALARINDAN AKTARILAN PAYLAR	130.862,84	0,34%
	38 01	Kayseri Sanayi Odası	23.379,29	0,06%
		02 Kayseri Ticaret Odası	66.079,63	0,17%
		03 Develi Ticaret Odası	1.447,36	0,00%
		04 Yahyalı Ticaret Odası	1.735,98	0,00%
	58 01	Sivas Ticaret ve Sanayi Odası	25.284,50	0,07%
	66 01	Yozgat Ticaret ve Sanayi Odası	4.677,89	0,01%
		02 Boğazlıyan Ticaret ve Sanayi Odası	2.993,80	0,01%
		03 Sorgun Ticaret ve Sanayi Odası	2.353,30	0,01%
		04 Şefaati Ticaret ve Sanayi Odası	886,59	0,00%
		05 Yerköy Ticaret ve Sanayi Odası	2.024,50	0,01%
05		AVRUPA BİRLİĞİ VE DİĞER ULUSLARARASI FONLARDAN SAĞLANAN KAYNAKLAR	0,00	0,00%
	01	Avrupa Birliğinden Sağlanan Kaynaklar	0,00	0,00%
	09	Diğer Uluslararası Fonlardan Sağlanan Kaynaklar	0,00	0,00%
06		FAALİYET GELİRLERİ	1.000.000,00	2,59%
	01	Gayri Maddi Hak Gelirleri	0,00	0,00%
	02	Faiz Gelirleri	1.000.000,00	2,59%
	09	Diğer Faaliyet Gelirleri	0,00	0,00%
07		BAĞIŞ VE YARDIMLAR	0,00	0,00%
	01	Ulusal Kurum ve Kuruluşlarca Yapılan Bağış ve Yardımlar	0,00	0,00%
	02	Kamu Kurum ve Kuruluşlarından	0,00	0,00%
	03	Özel Hukuk Kurum ve Kuruluşlarından	0,00	0,00%
	04	Uluslararası Kurum ve Kuruluşlarca Yapılan Bağış ve Yardımlar	0,00	0,00%
	05	Avrupa Birliğinden	0,00	0,00%
	09	Diğer Uluslararası Kurum ve Kuruluşlardan	0,00	0,00%
08		Önceki Yillardan Devreden Gelirler	15.500.000,00	40,19%
	01	Devreden Alacak	4.500.000,00	11,67%
	02	Devreden Nakit	11.000.000,00	28,52%
09		Ret ve İadeler (-)	0,00	0,00%
10		TOPLAM	38.564.031,28	100,00%



EK 2 - B CETVELİ ORTA ANADOLU KALKINMA AJANSI GİDER BÜTÇESİ

Kurumsal	Fonk.	Ekon.	2014	TL	Yüzde Pay
50			KALKINMA AJANSLARI		
	07		ORTA ANADOLU TR72 DÜZEY 2 BÖLGESİ		
		72	ORTA ANADOLU KALKINMA AJANSI	38.564.031,28	100,00%
		01	GENEL HİZMETLER	6.864.031,28	17,80%
		01	GENEL YÖNETİM HİZMETLERİ	5.998.531,28	15,55%
		01	PERSONEL GİDERLERİ	3.470.000,00	9,00%
		01	Personel Ücretleri	2.850.000,00	7,39%
		02	Sosyal Güvenlik Prim Giderleri	620.000,00	1,61%
		02	MAL VE HİZMET ALIM GİDERLERİ	2.219.500,00	5,76%
		01	Tüketime Yönelik Mal ve Malzeme Alımları	181.500,00	0,47%
		02	Yolluklar	200.000,00	0,52%
		03	Hizmet Alımları	1.644.000,00	4,26%
		04	Temsil ve Ağırılama Giderleri	15.000,00	0,04%
		05	Gayrimenkul Mal Alımı Giderleri	0,00	0,00%
		06	Menkul Mal ve Gayri Maddi Hak Alımı Giderleri	149.000,00	0,39%
		07	Bakım ve Onarım Giderleri	30.000,00	0,08%
		09	YEDEK ÖDENEKLER	309.031,28	0,80%
		09	Yedek Ödenek	309.031,28	0,80%
		02	İZLEME DEĞERLENDİRME ve KOORDİNASYON HİZMETLERİ	32.000,00	0,08%
		02	MAL VE HİZMET ALIM GİDERLERİ	32.000,00	0,08%
		01	Tüketime Yönelik Mal ve Malzeme Alımları	19.000,00	0,05%
		02	Yolluklar	0,00	0,00%
		03	Hizmet Alımları	13.000,00	0,03%
		04	Temsil ve Ağırılama Giderleri	0,00	0,00%
		05	Gayrimenkul Mal Alımı Giderleri	0,00	0,00%
		06	Menkul Mal ve Gayri Maddi Hak Alımı Giderleri	0,00	0,00%
		07	Bakım ve Onarım Giderleri	0,00	0,00%
		03	PLAN, PROGRAM ve PROJE HİZMETLERİ	443.500,00	1,15%
		02	MAL VE HİZMET ALIM GİDERLERİ	443.500,00	1,15%
		01	Tüketime Yönelik Mal ve Malzeme Alımları	84.850,00	0,22%
		02	Yolluklar	0,00	0,00%
		03	Hizmet Alımları	358.650,00	0,93%
		04	Temsil ve Ağırılama Giderleri	0,00	0,00%
		05	Gayrimenkul Mal Alımı Giderleri	0,00	0,00%
		06	Menkul Mal ve Gayri Maddi Hak Alımı Giderleri	0,00	0,00%
		07	Bakım ve Onarım Giderleri	0,00	0,00%
		04	ARAŞTIRMA VE GELİŞTİRME HİZMETLERİ	0,00	0,00%
		02	MAL VE HİZMET ALIM GİDERLERİ	0,00	0,00%
		01	Tüketime Yönelik Mal ve Malzeme Alımları	0,00	0,00%
		02	Yolluklar	0,00	0,00%
		03	Hizmet Alımları	0,00	0,00%
		04	Temsil ve Ağırılama Giderleri	0,00	0,00%
		05	Gayrimenkul Mal Alımı Giderleri	0,00	0,00%
		06	Menkul Mal ve Gayri Maddi Hak Alımı Giderleri	0,00	0,00%
		07	Bakım ve Onarım Giderleri	0,00	0,00%
		05	TANITIM VE EĞİTİM HİZMETLERİ	390.000,00	1,01%
		02	MAL VE HİZMET ALIM GİDERLERİ	390.000,00	1,01%



Kurumsal	Fonk.	Ekon.	2014	TL	Yüzde Pay
			01 Tüketime Yönelik Mal ve Malzeme Alımları	123.000,00	0,32%
			02 Yolluklar	0,00	0,00%
			03 Hizmet Alımları	264.000,00	0,68%
			04 Temsil ve Ağırılama Giderleri	0,00	0,00%
			05 Gayrimenkul Mal Alımı Giderleri	0,00	0,00%
			06 Menkul Mal ve Gayri Maddi Hak Alımı Giderleri	3.000,00	0,01%
			07 Bakım ve Onarım Giderleri	0,00	0,00%
	02		PROJE VE FAALİYET DESTEKLEME HİZMETLERİ	31.700.000,00	82,20%
		01	PROJE DESTEKLEME HİZMETLERİ	31.000.000,00	80,39%
		03	TRANSFERLER	31.000.000,00	80,39%
			01 Doğrudan Finansman Destekleri	30.500.000,00	79,09%
			03 GÜDÜMLÜ PROJE DESTEKLERİ	0,00	0,00%
			04 Faiz Desteği	0,00	0,00%
			05 Teknik Destekler	500.000,00	1,30%
		02	FAALİYET DESTEKLEME HİZMETLERİ	700.000,00	1,82%
		03	TRANSFERLER	700.000,00	1,82%
			02 Doğrudan Faaliyet Destekleri	700.000,00	1,82%

EK 3 - C CETVELİ ORTA ANADOLU KALKINMA AJANSI PERSONEL LİSTESİ

Sıra	Pozisyon	Kullanılan
1	Genel Sekreter V.	1
2	Destek Personel	5
3	Uzman	30
4	İç Denetçi	1
TOPLAM		37



